



Produktdatenblatt Eco Calixin

V 02 / 01.06.2016




wetrok[®]

Wetrok Eco Calixin

Sanitärgrundreiniger



Dosierempfehlung (in kaltes Wasser):

-  **Unterhaltsreinigung**
0.05 l – 0.1 l in 10 l
-  **Grundreinigung**
0.1 l – 0.2 l in 10 l
-  **Manuell schäumen**
2 l in 10 l

Ihre Vorteile:

Ökologisch zertifizierter Sanitär – Grundreiniger.
Effiziente Entfernung von Kalkablagerungen.
Eignet sich auch zur Entfernung von Zementschleier.
Mit manueller Schäumermethode anwendbar.

Einsatz:

Zur Entkalkung und Reinigung von abwaschbaren, säurebeständigen Oberflächen (Sanitärporzellan, Armaturen, Keramikplatten, Bad-, Dusch-, Wasch- und Toilettenräume, etc.).

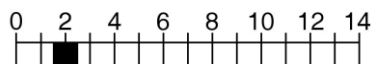
Gut zu Wissen:

Wetrok Eco Calixin ist nicht geeignet für säureempfindliche Oberflächen (Kalkstein, Marmor, Klinker, Aluminium, etc.).
Nicht säurebeständiges Fugenmaterial vor der Anwendung gut mit Wasser benetzen.
Die Oberfläche der Sanitärarmatur darf beim Reinigen nicht warm sein.

Eigenschaften:

stark sauer
stark schäumend
leicht parfümiert
rot gefärbt

pH-Wert Konzentrat:



Wichtige Inhaltsstoffe:

Tenside, Säure, Duftstoffe, Farbstoff

Lagerung / Haltbarkeit:

Im Originalbehälter an einem kühlen, gut gelüfteten Ort lagern. Gegen Frost schützen. Behälter verschlossen halten, wenn dieser nicht in Gebrauch ist.
Haltbarkeit (ungeöffnet): 24 Monate.

Empfohlene Anwendungsmethoden:

Nass abwischen (manuell)

Verschmutzte Oberfläche mit Reinigungslösung einwaschen, evtl. einlegen. Mit geeignetem Handpad/Bürste die Oberfläche bearbeiten. Das Schmutzwasser mit einem Tuch aufnehmen. Gereinigte Oberflächen mit klarem, kaltem Wasser nachspülen und evtl. nachtrocknen.

Entkalken

Armatur und Oberfläche mit Reinigungsschaum benetzen und einwirken lassen, mit Wasser abspülen und sauberem, trockenem Tuch abwischen.

